

UPUTE I VAŽNE OBAVIJESTI

za studente koji se prijavljuju na natječaj za dodjelu državnih stipendija

Podnošenje prijava

Za prijavu obvezno je ispuniti **elektronički obrazac** koji se nalazi na mrežnoj stranici Ministarstva na adresi: <https://drzavnestipendije.mzom.hr>. Student obrascu pristupa putem AAI@EduHR elektroničkoga identiteta.

Obrazac se podnosi isključivo u elektroničkome obliku - obrazac i obvezni prilozi **ne šalju** se u tiskanome (papirnatome) obliku na adresu Ministarstva. Prijava završava pritiskom na „Pošalji obrazac“. Obrazac će zajedno s učitanim prilogima automatski biti zaprimljen u pisarnici Ministarstva te će nakon obrade studentu putem elektroničke pošte biti dostavljena obavijest o zaprimanju prijave. Uz elektroničku poštu prilaže se PDF inačica završenoga obrasca s prijamnim štambiljem te naznakom klase, urudžbenoga broja i datuma primitka u Ministarstvo. Napominjemo kako zaprimanje PDF inačice putem elektroničke pošte možete potrajati do 24 sata od trenutka prijave.

Svi dostavljeni prilozi moraju biti na hrvatskome jeziku i latiničnome pismu.

Prijave na natječaj za dodjelu državnih stipendija podnose se **od četvrtka, 10. listopada 2024. godine, od 12.00 sati do ponedjeljka, 4. studenoga 2024., do 12.00 sati.**

Izjava o članovima kućanstva

Zajedničko kućanstvo je svaka zajednica osoba, bez obzira na srodstvo, koje zajedno stanuju, zajedno privređuju i troše ostvarene prihode te zajedno koriste pokretnine i nekretnine za podmirenje osnovnih životnih potreba. Članom kućanstva smatra se i dijete koje se nalazi na školovanju do završetka redovitog školovanja, a najkasnije do navršene 26. godine života. Uzdržavatelj studenta smatra se članom njegova kućanstva i kada ne žive na istom prebivalištu ako je student u sustavu redovitoga obrazovanja, a najdulje do navršene 26. godine života djeteta (osim u slučajevima kada se raskid obiteljskih odnosa može dokazati rješenjem nadležnih tijela).

Student do navršenih 26 godina koji se na prebivalištu navede kao jedini član kućanstva ili s bratom ili sestrom bez roditelja ili uzdržavatelja dužan je pod zajedničko kućanstvo navesti roditelje ili uzdržavatelje te dostaviti njihov OIB.

Student/ica se ubraja u ukupan broj članova kućanstva.

Posebni uvjeti za dodjelu državne stipendije

Podatke o prihodima u Republici Hrvatskoj Ministarstvo preuzima iz službene evidencije Porezne uprave za 2023. godinu.

Studenti koji imaju prebivalište izvan Republike Hrvatske obvezni su prilikom popunjavanja Izjave o članovima kućanstva, u elektroničkom obrascu za prijavu, ručno unijeti podatke o visini ukupno ostvarenih prihoda u EUR valuti, uključujući prihode od mirovine, za svakog člana kućanstva u 2023. godini. Kao dokaz obvezni su dostaviti potvrde o visini ukupno ostvarenih prihoda nadležne porezne uprave izvan Republike Hrvatske za sve članove kućanstva i potvrde o visini ukupno isplaćene mirovine nadležne ustanove za mirovinsko osiguranje izvan Republike Hrvatske za članove kućanstva koji su korisnici mirovine za 2023. godinu.

Prihodi u ostalim valutama moraju se preračunati u kunske iznose prema tečajnoj listi Hrvatske narodne banke na dan 31. 12. 2023.:

Zemlja	Naziv valute	Tečaj eura za jedinicu strane valute
Bosna i Hercegovina	Konvertibilna marka	1,95583
RSD	Srpski dinar	117,1610

Ako član/ovi kućanstva nema/ju OIB, potrebno je dostaviti potpisanu izjavu da član/ovi kućanstva nema/ju OIB (student šalje jednu Izjavu za sve članove koji nemaju OIB).

Razno

1. Podatke o studiju (ECTS bodovi, mirovanje, godine studija) može izmijeniti isključivo matično visoko učilište.
2. Osobne podatke (uključujući i podatke o prebivalištu) može izmijeniti i ažurirati isključivo nadležna policijska uprava i/ili Porezna uprava u sustavu OIB-a.
3. U rubriku *Ostali neobvezni prilozi* prilaže se dodatna dokumentacija ako to student smatra potrebnim.
4. Ministarstvo zadržava pravo provjere dostavljenih priloga s nadležnim tijelima državne uprave.
5. Studenti koji dostave valjan dokaz da pripadaju D-1 kategoriji razvrstat će se u D-1 kategoriju prilikom objave rezultata natječaja, svi ostali bit će rangirani u E kategoriju.
6. Za kategoriju D-1 kao dokaz uzimat će se u obzir isključivo potvrde o statusu na temelju članaka 6., 7. i 8. Zakona o zaštiti vojnih i civilnih invalida rata i članka 45. Zakona o civilnim stradalnicima iz Domovinskog rata (Narodne novine, broj 84/21).

Za sva dodatna objašnjenja studenti se mogu obratiti na službenu elektroničku adresu: drzavne-stipendije@mzom.hr te brojeve telefona 01/4594-151 i 01/4594-544.

Korisničke upute
Sustav državnih stipendija

**Obrasci za prijavu na natječaj za državne stipendije
za akademsku godinu 2024./2025.**

(verzija 10.0; 7. listopada 2024.)

1. Prijava u Sustav državne stipendije

Obrasci za D1, E i P kategoriju Državne stipendije za akademsku godinu 2024./2025. dostupni su u Sustavu državne stipendije (<https://drzavnestipendije.mzom.hr>). Korisnici se u taj sustav prijavljuju uz pomoć AAI@EduHr korisničkih podataka, koristeći opciju **Prijava**.

U korisničkim uputama objašnjena je prijava u sustav pomoću AAI@EduHr te korištenje same aplikacije.

Svaki korisnik može se prijaviti u sustav pomoću AAI@EduHr.

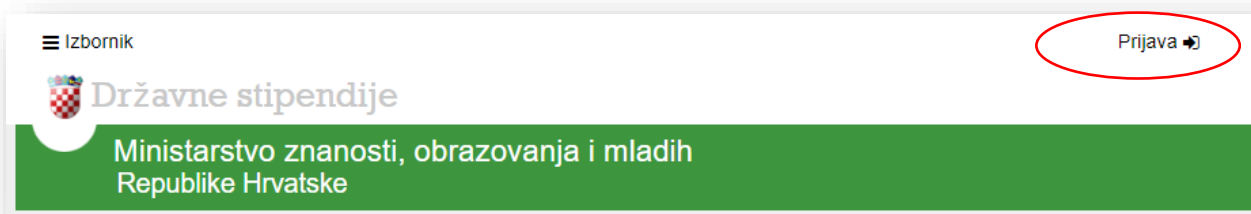
	Stipendije E-D1		Stipendije P		Ukupno	
	Započeti	Završeni	Započeti	Završeni	Započeti	Završeni
Obrasci	31	6	3	3	34	9
Studenti	27	6	3	3	27	7

Kontakt: drzavne-stipendije@mzom.hr

Slika 1. Naslovnica aplikacije Sustav državnih stipendija

Za pristup obrascima za državnu stipendiju trebate:

1. koristiti opciju **Prijava** (gornji desni kut web sučelja, Slika 2.) ili
2. koristiti opciju **Prijava** (klikom na sliku ispod teksta *Svaki korisnik može se prijaviti u sustav uz pomoć AAI@EduHr*, Slika 3.).



Slika 2. Prikaz opcije Prijava



Slika 3. Prikaz opcije Prijava (klikom na sliku)

Nakon korištenja jedne od opcija **Prijava**, otvorit će Vam se sučelje za unos AAI korisničke oznake i zaporke (Slika 4.).

Nakon unosa Vaše AAI korisničke oznake i zaporke, potrebno je kliknuti na **Prijavi se**.

Slika 4. Prikaz sučelja za unos AAI korisničke oznake i zaporke

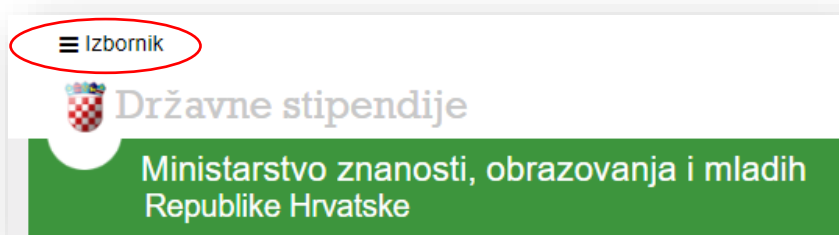
AAI korisnički račun dodjeljuje administrator elektroničkog imenika visokog učilišta. Sve upite o AAI korisničkim računima rješavaju AAI koordinatori na matičnom visokom učilištu.

Više o AAI korisničkom računu možete saznati na <http://www.aai.edu.hr/> i http://www.aai.edu.hr/aai_status.php

2. Obrasci

Nakon uspješne prijave u Sustav državne stipendije (uz pomoć AAI korisničkoga računa), koristeći opciju Izbornik (Slika 5.) otvara Vam se sučelje u kojem možete:

1. započeti ispunjavanje novoga obrasca ili nastaviti ispunjavanje prethodno započetog obrasca – koristeći opcije **Novi obrazac E-D1/Novi obrazac P** ili **Nastavi obrazac E-D1/Nastavi obrazac P** ako ste obrazac već prije započeli ispunjavati;
2. pregledati obrasce koje ste ispunili i završili – koristeći opciju **Svi završeni obrasci**;
3. pristupiti odgovorima na često postavljana pitanja – koristeći opciju **Često postavljana pitanja**.

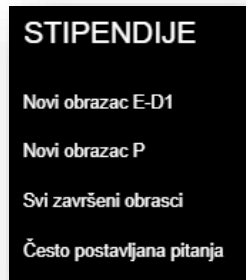


Slika 5. Opcija Izbornik



Slika 6. i 7. Prikaz Izbornika za navigaciju s obrascima

2.1 Novi obrasci

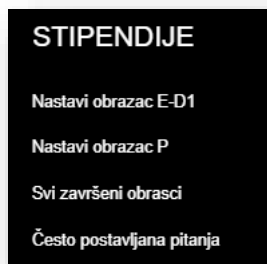


Slika 8. Prikaz opcija za novi obrazac

Za prijavu na natječaj za državnu stipendiju za D-1 ili E kategoriju potrebno je odabrati poveznicu **Novi obrazac E-D1**, a za prijavu na natječaj za P kategoriju potrebno je odabrati poveznicu **Novi obrazac P**.

2.2 Započeti obrasci

U sklopu iste kategorije stipendije moguće je istodobno imati započet samo jedan obrazac. Kako biste nastavili ispunjavati prethodno započeti obrazac, koristite opciju **Nastavi obrazac E-D1/Nastavi obrazac P**. Tek kad se završi prethodno započeti obrazac, omogućeno je otvaranje novog obrasca.



Slika 9. Prikaz opcija za nastavak ispunjavanja obrasca

2.3 Završeni obrasci

Klikom na poveznicu **Svi završeni obrasci** prikazuje se popis svih Vaših završenih obrazaca.

Završeni obrasci:

Pretraži:

Šifra	Naziv	Godina natječaja	Datum zadnje promjene	Operacije
500299	Stipendija E-D1	2025	7.10.2024. 8:43:27	1 2 3
500313	Stipendija P	2025	7.10.2024. 12:42:39	
500314	Stipendija E-D1	2025	7.10.2024. 12:44:19	

Nazad 1 Naprijed

Klikom na gumb „Pošalji obrazac“, obrazac se jednokratno elektronički šalje u Ministarstvo. Tako poslani obrazac će zajedno s učitanim prilogama (ukoliko ih ima) automatski biti zaprimljen u Pisarnici Ministarstva te će na pdf verziji tako završenog obrasca biti vidljiv prijemi štambilj s naznakom klase, urudžbenog broja i datuma primitka u Ministarstvo. Nakon zaprimanja u pisarnici Ministarstva studentu će na adresu elektroničke pošte navedenu u prijavi biti dostavljena obavijest o zaprimanju prijave s naznakom klase.

Slika 10. Prikaz pogleda Završeni obrasci

Završeni obrazac je uredno ispunjen u sustavu i elektronički poslan u Ministarstvo.

Obrazac se podnosi isključivo u elektroničkom obliku - obrazac i obvezni prilozi **ne šalju** se u tiskanom (papirnatom) obliku na adresu Ministarstva.

Nakon uspješnog završetka i slanja obrasca studentu će na odabranu adresu elektroničke pošte (točka 1.12 u obrascu) biti dostavljena obavijest o uspješnom slanju obrasca.

Također, nakon što se obrazac urudžbira u Pisarnici Ministarstva studentu će na odabranu adresu elektroničke pošte (točka 1.12 u obrascu) biti dostavljena obavijest o zaprimanju prijave s naznakom klase.

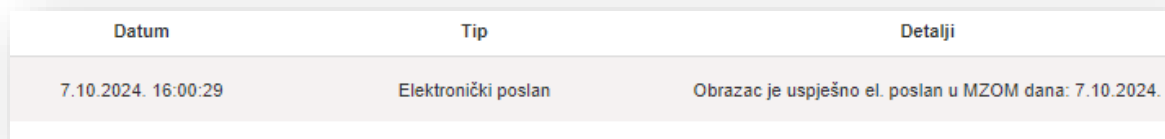
U PDF verziji tako završenog i urudžbiranog obrasca vidljiv je prijemni štambilj s naznakom klase, urudžbenog broja i datuma primitka u Ministarstvo.

Brojem 1 označeno je vrijeme kada ste obrazac završili.

Klikom na gumb **PDF** označen brojem 2 možete pregledati, ispisati i lokalno pohraniti završnu verziju pojedinačnoga obrasca.

Nakon uspješnoga elektroničkog slanja obrasca, pokraj gumba **PDF**, pojavljuje se gumb **Info** označen brojem 3. Klikom na gumb **Info** dobiva se informacija o statusu elektronički poslanoga obrasca.

S pomoću gumba **Info** studenti će moći vidjeti status svoje prijave u tijeku procesa obrade (npr. prijava zaprimljena, stipendija odobrena/neodobrena, detaljan izračun bodova za E kategoriju i sl.).




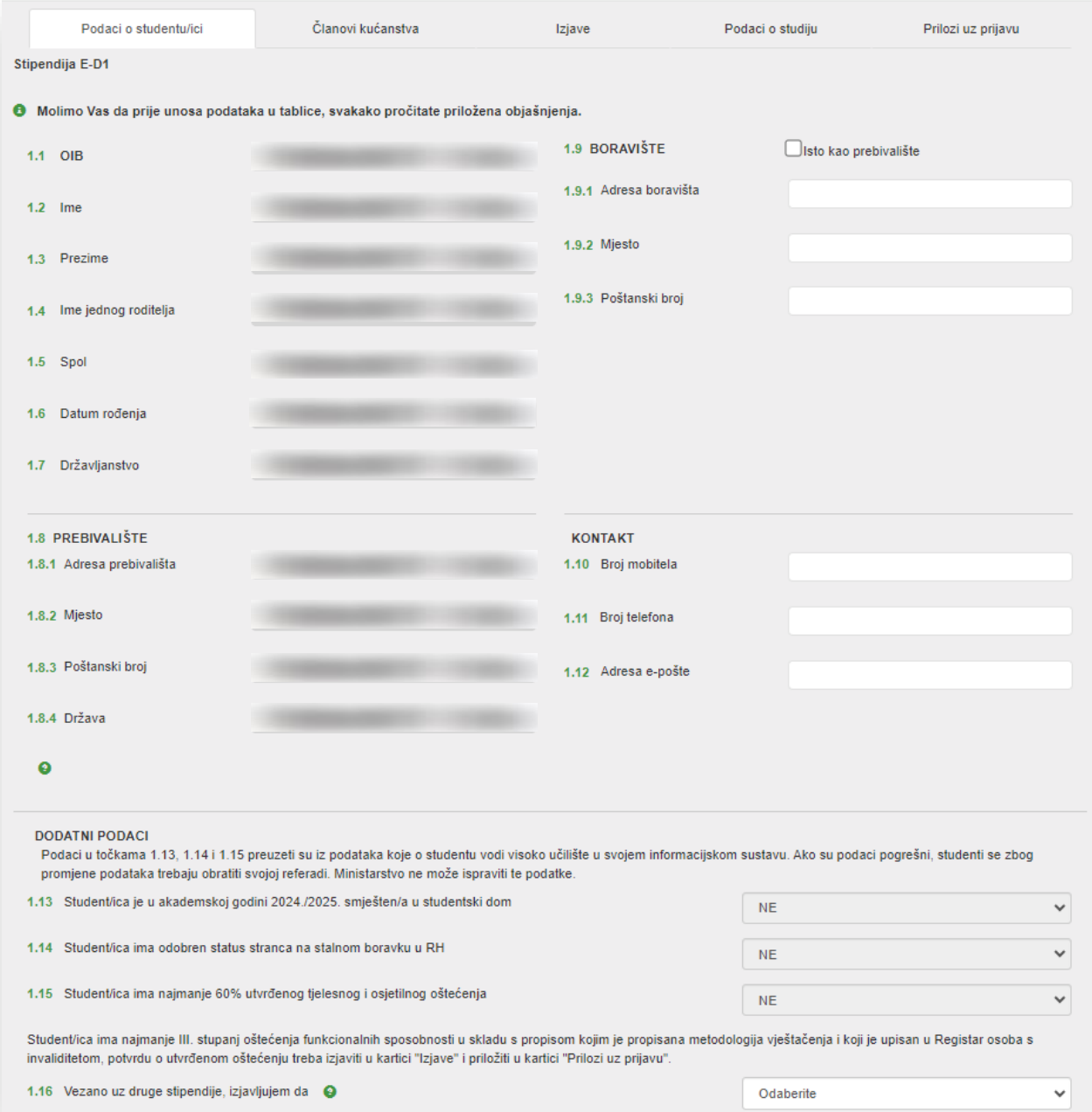
Datum	Tip	Detalji
7.10.2024. 16:00:29	Elektronički poslan	Obrazac je uspješno el. poslan u MZOM dana: 7.10.2024.

Slika 11. Prikaz informacije nakon klika na gumb Info

3. Ispunjavanje obrasca


Postupak otvaranja novog obrasca objašnjen je u poglavlju 2.1 Novi obrasci.

Kako bi bilo omogućeno preglednije ispunjavanje obrasca, obrazac je podijeljen u korake (cjeline), a uz pojedine grupe podataka nalaze se i dodatna objašnjenja dostupna klikom na 




Podaci o studentu/ici Članovi kućanstva Izjave Podaci o studiju Prilozi uz prijavu

Stipendija E-D1

 Molimo Vas da prije unosa podataka u tablice, svakako pročitate priložena objašnjenja.


1.1 OIB	<input type="text"/>	1.9 BORA VIŠTE	<input type="checkbox"/> Isto kao prebivalište
1.2 Ime	<input type="text"/>	1.9.1 Adresa boravišta	<input type="text"/>
1.3 Prezime	<input type="text"/>	1.9.2 Mjesto	<input type="text"/>
1.4 Ime jednog roditelja	<input type="text"/>	1.9.3 Poštanski broj	<input type="text"/>
1.5 Spol	<input type="text"/>		
1.6 Datum rođenja	<input type="text"/>		
1.7 Državljanstvo	<input type="text"/>		
1.8 PREBIVALIŠTE		KONTAKT	
1.8.1 Adresa prebivališta	<input type="text"/>	1.10 Broj mobilnoga	<input type="text"/>
1.8.2 Mjesto	<input type="text"/>	1.11 Broj telefona	<input type="text"/>
1.8.3 Poštanski broj	<input type="text"/>	1.12 Adresa e-pošte	<input type="text"/>
1.8.4 Država	<input type="text"/>		



DODATNI PODACI
Podaci u točkama 1.13, 1.14 i 1.15 preuzeti su iz podataka koje o studentu vodi visoko učilište u svojem informacijskom sustavu. Ako su podaci pogrešni, studenti se zbog promjene podataka trebaju obratiti svojoj referadi. Ministarstvo ne može ispraviti te podatke.

1.13 Student/ica je u akademskoj godini 2024./2025. smješten/a u studentski dom	NE
1.14 Student/ica ima odobren status stranca na stalnom boravku u RH	NE
1.15 Student/ica ima najmanje 60% utvrđenog tjelesnog i osjetilnog oštećenja	NE

Student/ica ima najmanje III. stupanj oštećenja funkcionalnih sposobnosti u skladu s propisom kojim je propisana metodologija vještačenja i koji je upisan u Registar osoba s invaliditetom, potvrdu o utvrđenom oštećenju treba izjaviti u kartici "Izjave" i priložiti u kartici "Prilozi uz prijavu".

1.16 Vežano uz druge stipendije, izjavljujem da 	Odaberite
-------------------------------------------------------------------------------------------------------------------------------------	-----------

Slika 12. Prikaz pogleda nakon otvaranja novog obrasca

3.1 Ispunjavanje i značenje određenih polja obrazaca

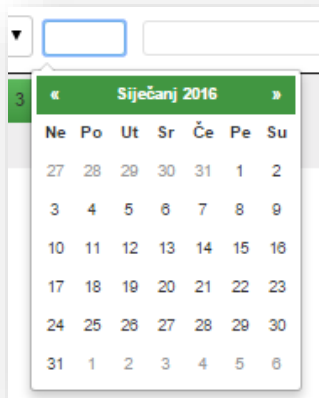
Dio podataka u obrascu automatski su preuzeti iz službenih evidencija nadležnih tijela (Sustav OIB; ISVU/ISSP, EDIP...) te su ta polja označena sivom bojom i nije ih moguće mijenjati u samom obrascu.

Ako navedeni podatci nisu točni, molimo da se za ispravljanje obratite tijelu državne uprave ili studentskoj službi Vašega visokog učilišta u skladu s naznakom u dodatnim objašnjenjima. Ministarstvo ne može ispraviti te podatke.

Sva polja u obrascu potrebno je ispuniti. Bez ispunjavanja svih traženih podataka nećete moći spremiti podatke u dijelu obrasca koji trenutno ispunjavate niti završiti obrazac (prilikom pokušaja završavanja obrasca javljat će Vam se poruke upozorenja).

3.1.1 Polja za unos datuma

Ovisno o web pregledniku koji koristite, u polja za unos datuma možda neće biti moguće unositi vrijednosti, već se klikom na sliku kalendara prikazuje mogućnost odabira datuma.



Slika 13. Prikaz kalendara za odabir datuma

3.1.2 Unos podataka u Izjavi o članovima kućanstva (Članovi kućanstva)

U dijelu obrasca Članovi kućanstva, u tablici Izjave o članovima kućanstva, klikom na gumb Dodaj otvara se novi red za unos člana kućanstva. Podatak u točki „Izjavljujem da u trenutku prijave na ovaj natječaj živim u kućanstvu s ukupno __ članova (računajući i sebe)“ ažurira se automatski, ovisno o tome koliko je puta kliknut gumb Dodaj i koliko je članova kućanstva uneseno u tablicu.

Izjavljujem da u trenutku prijave na ovaj natječaj živim u kućanstvu s ukupno **5** članova (računajući i sebe).

Dodaj

Izjava o članovima kućanstva

OIB	član bez OIB-a*	ime i prezime člana**	Srodstvo sa studentom/icom	Datum	Adresa prebivališta	Drž.	Vrsta prihoda	Iznos	Potrebno dostaviti potvrdu o prihodu	Sustav redovitog obrazovanja ili predškolska dob	Potrebno dostaviti potvrdu o školovanju
<input type="button" value="Dohvati"/>	<input type="checkbox"/>	<input type="text" value=""/>	student/ica	<input type="text" value=""/>	<input type="text" value=""/>	Hrv	Odaberite	0,00	NE	Odaberite	<input type="text" value=""/>
<input type="button" value="Dohvati"/>	<input type="checkbox"/>	<input type="text" value=""/>	Odaberite	<input type="text" value=""/>	<input type="text" value=""/>	Od	Odaberite	0,00	<input type="text" value=""/>	Odaberite	<input type="text" value=""/>
<input type="button" value="Dohvati"/>	<input type="checkbox"/>	<input type="text" value=""/>	Odaberite	<input type="text" value=""/>	<input type="text" value=""/>	Od	Odaberite	0,00	<input type="text" value=""/>	Odaberite	<input type="text" value=""/>
<input type="button" value="Dohvati"/>	<input type="checkbox"/>	<input type="text" value=""/>	Odaberite	<input type="text" value=""/>	<input type="text" value=""/>	Od	Odaberite	0,00	<input type="text" value=""/>	Odaberite	<input type="text" value=""/>
<input type="button" value="Dohvati"/>	<input type="checkbox"/>	<input type="text" value=""/>	Odaberite	<input type="text" value=""/>	<input type="text" value=""/>	Od	Odaberite	0,00	<input type="text" value=""/>	Odaberite	<input type="text" value=""/>

*Za sve članove kućanstva unesene bez OIB-a u Izjavi o članovima kućanstva potrebno je priložiti ovjerenu izjavu da član/ovi kućanstva koji je u Izjavi o članovima kućanstva upisan bez OIB-a, nema/aju OIB.

**Ime i prezime člana kućanstva piše se u formi "ime, prezime", s obavezanim pisanjem zareza između imena i prezimena.

Za potvrdu unosa podataka o članu kućanstva potrebno je potvrditi "kvačicom".

Slika 14. Prikaz stranice s tablicom Izjava o članovima zajedničkog kućanstva

U točki pod nazivom „Izjavljujem da u trenutku prijave na ovaj natječaj živim u kućanstvu s ukupno ___ članova (računajući i sebe)“ automatski je upisan broj 1 (za studenta) te je u tablici Izjave o članovima kućanstva automatski ispunjen dio podataka o studentu (ime, prezime, srodstvo, datum rođenja, OIB i adresa prebivališta).

Preostale članove kućanstva moguće je unijeti na dva načina:

1. Dohvatom podataka iz službenih evidencija tijela državne uprave;
2. Ručnim unosom podataka.

3.1.2.1 Dohvat člana kućanstva uz pomoć OIB-a

U prostor za unos OIB-a upisuje se OIB člana kućanstva te se klikom na gumb Dohvati prikupljaju podaci o članu kućanstva iz službenih evidencija tijela državne uprave.

Za svakog člana kućanstva još je potrebno odrediti **Srodstvo sa studentom/icom** te, samo za E-D1 obrazac, u slučaju da je riječ o bratu ili sestri odabrati jednu od ponuđenih vrijednosti pod opcijom **Sustav redovitog obrazovanja ili predškolska dob**.

Za članove kućanstva koji su upisani uz pomoć dohvata podataka iz Sustava OIB i koji imaju prebivalište u RH, iznos prihoda je 0,00 eur, odnosno prazan i za njih nije potrebno prilagati potvrdu o visini prihoda nadležne Porezne uprave ili potvrdu o visini mirovine nadležne ustanove za mirovinsko osiguranje sukladno natječaju (u stupcu Potrebno dostaviti potvrdu o prihodu oznaka NE), već će Ministarstvo podatke provjeriti u Sustavu porezne uprave.

Iznimka su studenti i članovi kućanstva koji imaju prebivalište izvan Republike Hrvatske jer su oni obvezni kao dokaz dostaviti i potvrde o visini ukupno ostvarenih prihoda nadležne Porezne uprave izvan RH i upisati tražene podatke u stupcima Vrsta prihoda i Iznos (u stupcu Potrebno dostaviti potvrdu o prihodu oznaka DA).

Za člana kućanstva (brat ili sestra) koji je predškolske dobi pod „Sustav redovitog obrazovanja ili predškolska dob“ potrebno je odabrati vrijednost „U RH“ ili „Izvan RH“, ovisno o mjestu prebivališta.

Ako je za člana kućanstva (brat ili sestra) pod „Sustav redovitog obrazovanja ili predškolska dob“ odabrana vrijednost „U RH“, podatke o obrazovanju Ministarstvo preuzima iz službenih evidencija tijela državne uprave:

- ako se za tog člana kućanstva (brat ili sestra) u stupcu „Potrebno dostaviti potvrdu o školovanju“ nalazi oznaka NE, za njega nije potrebno priložiti potvrdu o redovitom obrazovanju;
- ako se za tog člana kućanstva (brat ili sestra) u stupcu „Potrebno dostaviti potvrdu o školovanju“ nalazi oznaka DA, znači da podatak o obrazovanju za tog člana (brat ili sestra) nije pronađen u službenim evidencijama tijela državne uprave te je za njega potrebno priložiti potvrdu o redovitom obrazovanju.

Ako je za člana kućanstva (brat ili sestra) na redovitom školovanju ili je predškolske dobi pod „Sustav redovitog obrazovanja ili predškolska dob“ odabrana vrijednost „Izvan RH“, u stupcu „Potrebno dostaviti potvrdu o školovanju“ nalazi se oznaka DA te je za njega potrebno priložiti potvrdu o redovitom obrazovanju, odnosno presliku rodnoga lista za brata ili sestru predškolske dobi.

3.1.2.2 Ručni unos člana kućanstva

Iza prostora za unos OIB-a klikom na kvačicu u stupcu **Član bez OIB-a*** označavate da ćete napraviti „ručni“ unos člana kućanstva nakon čega Vam je omogućen unos imena i prezimena člana, odabir srodstva, upis datuma rođenja, adrese prebivališta, odabir vrste prihoda, unos iznosa prihoda te u slučaju da je riječ o bratu ili sestri, odabir jedne od ponuđenih vrijednosti pod opcijom Sustav redovitog obrazovanja ili predškolska dob.

Za tako ručno unesenog člana kućanstva potrebno je dostaviti potvrdu o visini ukupno ostvarenih prihoda nadležne porezne uprave i/ili ustanove mirovinskog osiguranja (u stupcu Potrebno dostaviti potvrdu o prihodu oznaka DA), potvrdu o redovitom školovanju za brata ili sestru koji se redovito školuju, odnosno presliku rodnoga lista za brata ili sestru predškolske dobi (u stupcu Potrebno dostaviti potvrdu o školovanju oznaka DA) te potpisanu Izjavu da taj član kućanstva nema OIB.

Podaci o imenu i prezimenu te adresi prebivališta unose se odvojeno zarezom:

- ime, prezime – npr. Ivica, Ivić
- adresa prebivališta, mjesto – npr. Ulica 25, Mjesto.

Unos svakog člana kućanstva i/ili izmjenu podataka u tablicu Izjave o članovima kućanstva potrebno je potvrditi klikom na zelenu kvačicu na kraju retka za tog člana kućanstva. Uneseni i/ili izmijenjeni podaci za člana kućanstva za kojeg nije „kliknuto“ na zelenu kvačicu neće biti spremljeni.

Ako je neki član pogrešno unesen u tablicu Izjave o članovima kućanstva ili ga se zbog nekog razloga želi izbrisati, to je moguće klikom na zeleni X na kraju retka za tog člana kućanstva.

Izjava o članovima obitelji

OIB	Član bez OIB-a*	Ime i prezime člana	Brodstvo sa studentom/loom	Datum	Adresa prebivališća	Drž.	Vrsta prihoda	Iznos	Potrebno dostaviti potvrdu o prihodu	Sustav redovitog obrazovanja ili predškolska dob	Potrebno dostaviti potvrdu o školovanju
[Dohvati]	<input type="checkbox"/>	[...]	studentica	[...]	[...]	Hrva	Odaberite	0,00	NE	Odaberite	[...]
[Dohvati]	<input type="checkbox"/>	[...]	sestra	[...]	[...]	Hrva	Odaberite	[...]	NE	U RH	NE predšk. d. <input checked="" type="checkbox"/>
[Dohvati]	<input type="checkbox"/>	[...]	sestra	[...]	[...]	Hrva	Odaberite	[...]	NE	U RH	NE (ISSP) <input checked="" type="checkbox"/>
[Dohvati]	<input type="checkbox"/>	[...]	brat	[...]	[...]	Hrva	Odaberite	[...]	NE	U RH	NE (eMatica) <input checked="" type="checkbox"/>
[Dohvati]	<input checked="" type="checkbox"/>	Marko, Marković	djed	01.01.19[...]	Ulica 25, Mjesto	Hrva	Porezna upr.	500,00	DA	Odaberite	<input checked="" type="checkbox"/>

Nazad 1 2 Naprijed

*Za sve članove obitelji unesene bez OIB-a u Izjavi o članovima obitelji potrebno je priložiti ovjerenu izjavu da član obitelji koji je u Izjavi o članovima obitelji upisan bez OIB-a, nema OIB.

Slika 15. Prikaz unosa u Izjavi o članovima kućanstva

3.1.3 Unos podataka u koraku Izjave

U koraku Izjave potrebno je u padajućim izbornicima odabrati ispravnu vrijednost ili unijeti traženi podatak vodeći računa o podacima koji su uneseni u Izjavi o članovima kućanstva.

Ako podaci uneseni u Izjavama nisu usklađeni s podacima koji su uneseni u Izjavi o članovima kućanstva, podatke neće biti moguće spremići i prilikom pokušaja spremanja javljat će se upozorenje.

Stipendija E-D1

Molimo Vas da prije unosa podataka u tablice, svakako pročitate priložena objašnjenja.

1.18 Izjavljujem da sam roditelj. DA Navesti broj djece.

Broj mora biti jednak broju djece koje ste naveli u članovima kućanstva.

Slika 16. Upozorenje prilikom pogrešno upisanoga podatka

U E-D1 obrascu, za studenta kojem je roditelj umro, nestao ili nepoznat, student pod točkom 1.20 odabire je li riječ o jednom ili oba roditelja koji su umrli, nestali ili nepoznati te upisuje dodatne podatke o tom roditelju.

1.20 Izjavljujem da mi je umro, nestao ili nepoznat (jedan ili oba roditelja) ili sam student/ica bez odgovarajuće roditeljske skrbi. OBA roditelja

OIB	Član bez OIB-a	Ime i prezime člana	Državljanstvo roditelja	JMBG	Roditelj	Status roditelja
<input type="text"/>	<input type="checkbox"/>	<input type="text"/>	Odaberite	<input type="text"/>	Odaberite	Odaberite
<input type="text"/>	<input type="checkbox"/>	<input type="text"/>	Odaberite	<input type="text"/>	Odaberite	Odaberite

Slika 17. Unos podataka o umrlom, nestalom ili nepoznatom roditelju

Ako je upisan OIB ili JMBG (jednog ili oba) roditelja koji je umro i odabrano državljanstvo je RH, student ne treba dostavljati potvrdu, već će Ministarstvo podatke preuzeti iz Državne matice, u svim ostalim slučajevima potrebno je dostaviti smrtni list roditelja.

Ako je roditelj ili su oba roditelja nestala, prilaže se dokaz Ministarstva unutarnjih poslova o statusu nestale osobe.

Studenti koji imaju hrvatsko državljanstvo i prebivalište u RH, a čiji je roditelj nepoznat, ne trebaju dostavljati potvrdu, već će Ministarstvo podatke preuzeti iz Državne matice, u svim ostalim slučajevima student mora dostaviti potvrdu (izvod iz matične knjige rođenih ili rodni list studenta / iz kojeg je vidljivo da je jedan roditelj nepoznat).

Studenti bez odgovarajuće roditeljske skrbi prilažu rješenje o dodjeli skrbništva ili priznavanju prava na socijalnu uslugu smještaja koju izdaje nadležna ustanova iz područja socijalne skrbi.

3.1.4 Unos podataka o studiju

U koraku Podaci o studiju, za obrazac E-D1, potrebno je odabrati studij iz padajućeg izbornika kako bi se prikazali podaci koje o studentu vodi visoko učilište vezano uz odabrani studij. Studenti koji imaju aktivno upisana dva ili više studija, iz padajućeg izbornika biraju studij za koji se žele prijaviti na natječaj za državnu stipendiju.

Nakon odabira studija, potrebno je upisati ostale tražene podatke ili odabrati vrijednosti iz padajućih izbornika.

Podaci o studentu/ici Članovi kućanstva Izjave **Podaci o studiju** Prilozi uz prijavu

Stipendija E-D1

Ovi podaci preuzeti su iz Informatičkog sustava visokih učilišta za poslovanje sa studentima. Ministarstvo znanosti, obrazovanja i mladih nije odgovorno za točnost podataka. Ako su podaci neispravni, kontaktirajte referadu Vašeg visokog učilišta kako bi unijeli promjene.

2.1 JMBAG

Odaberite studij Odaberite

Slika 18. Prikaz odabira studija na obrascu E-D1

Stipendija E-D1

i Ovi podaci preuzeti su iz Informacijskog sustava visokih učilišta za poslovanje sa studentima. Ministarstvo znanosti, obrazovanja i mladih nije odgovorno za točnost podataka. Ako su podaci neispravni, kontaktirajte referadu Vašeg visokog učilišta kako bi unijeli promjene.

2.1 JMBAG [prekriveno]

Odaberite studij

2.2 Naziv visokog učilišta

2.3 Vrsta upisanog studija

2.4 Naziv upisanog studija (smjer, usmjerenje)

2.5 Student je upisan na navedeni studij kao student u redovitom statusu

2.6 Godina prvog upisa na ovaj studij

2.7 Student je upisan na deficitarno zanimanje

2.8 Student/ica je stekao/la ukupno ECTS bodova u prethodnoj ak. god. **+**

2.9 Student/ica je u svim godinama ovoga studija do 30.9. 2024. stekao/la ukupno ECTS bodova. **+**

2.10 Student/ica je imao/la ukupno godinu/a upisano mirovanje prava i obaveza.

2.11 Student/ica je upisao/la mirovanje prava i obveza u akademskoj godini 2024./2025.

2.12 Student/ica je stekao/la prosječno ECTS bodova po upisanoj akademskoj godini.

2.13 Izjavljujem da sam provjerio/la više navedene podatke te da su navedeni podaci točni.

2.14 Izjavljujem da u akademskoj godini prijave na natječaj, nisam drugi put upisao/la prvu godinu studija na istoj razini studija u redovitom statusu (odnosi se isključivo na studente koji su u akademskoj godini prijave na natječaj promijenili studij).

2.15 Izjavljujem da nisam dva puta mijenjao/la i stoga tri puta upisivao/la studij na istoj razini u redovitom statusu.

2.16 Izjavljujem da nisam do sada stekao/la kvalifikaciju na razini studija na koju sam upisan/na (ne odnosi se na studente koji su stekli kvalifikaciju na prijediplomskoj razini, a u akademskoj godini prijave na natječaj su upisani u 4., 5. ili 6. godinu integriranog studija).

2.17 Student nije u radnom odnosu ili obavlja samostalnu djelatnost obrta ili drugog slobodnog zanimanja.

Slika 19. Prikaz obrasca E-D1 nakon odabira studija

U obrascu P, u koraku Podaci o studiju, potrebno je upisati sve podatke.

Stipendija P

Podaci o studentu/ici Članovi kućanstva Izjave **Podaci o studiju** Prilozi uz prijavu

2.1 Naziv visokog učilišta

2.2 Naziv upisanog doktorskog studija na poslijediplomskoj razini

2.3 Godina prvog upisa na doktorski studij na poslijediplomskoj razini

2.4 Student/ica je upisan/a u tekućoj akademskoj godini upisan/a u

2.5 Izjavljujem da sam u prethodnoj akademskoj godini stekao minimalno 45 ECTS bodova.

2.6 Izjavljujem da sam u prethodnim godinama studija stekao ECTS bodova

2.7 Izjavljujem da do završetka upisanog doktorskog studija na poslijediplomskoj razini moram steći ECTS bodova

Slika 20. Prikaz koraka Podaci o studiju za obrazac P

3.1.5 Prilozi uz prijavu

U koraku Prilozi uz prijavu pokraj svakog priloga naznačen je potreban broj priloga. Broj potrebnih priloga ovisi o podacima koji su upisani u Izjavi o članovima kućanstva i podacima koji su upisani u dijelu obrasca Izjave.

Ministarstvo će veći dio potvrda i dokaza pribaviti uvidom u službene evidencije tijela državne uprave, a za one podatke za koje to neće biti moguće, **u obrascu je naznačen broj potrebnih priloga te je potrebno te priloge prije završavanja obrasca učitati** (uploadati) klikom na gumb za učitavanje.

Veličina pojedinačnog priloga koji se može učitati ograničena je isključivo na PDF format, veličine do 5 MB.

Učitavanje priloga omogućeno je i potrebno samo za one priloge kod kojih se nalazi zeleni gumb za učitavanje.

The screenshot displays a web form with three sections, each with a title, a required number of attachments, and a list of attachments with upload buttons.

- Section 3.2:** Title: "Potvrda o visini ukupno ostvarenih prihoda nadležne porezne uprave za sve članove kućanstva bez unesenog podatka o OIB-u te za studente i članove kućanstva koji imaju prebivalište izvan Republike Hrvatske u Izjavi o članovima kućanstva." Required attachments: 1. Attachments: PDF 1.pdf, PDF 2.pdf, PDF 3.pdf. Each has a red 'X' icon and a green button with a white arrow and text: "Klikni za učitavanje datoteke (isključivo pdf format, veličine do 5 MB)."
- Section 3.3:** Title: "Potvrda o visini ukupno isplaćene mirovine nadležne ustanove za mirovinsko osiguranje za sve članove kućanstva bez unesenog podatka o OIB-u te za studente i članove kućanstva koji su u mirovini, a koji imaju prebivalište izvan Republike Hrvatske u Izjavi o članovima kućanstva." Required attachments: 1. Attachment: PDF 4.pdf. It has a red 'X' icon and a green button with a white arrow and text: "Klikni za učitavanje datoteke (isključivo pdf format, veličine do 5 MB)."
- Section 3.4:** Title: "Rodni list djeteta/djece." Required attachments: 0.
- Section 3.5:** Title: "Smrtni list djeteta." Required attachments: 0.

Slika 21. Prikaz Priloga uz prijavu

Ako za pojedini prilog piše da je potreban broj priloga veći od jednog, nakon učitavanja prvog priloga broj potrebnih priloga smanjit će se za jedan te će se ponovno pojaviti gumb za učitavanje novog priloga pod tom točkom i tako redom sve dok pod broj potrebnih priloga ne bude 0.

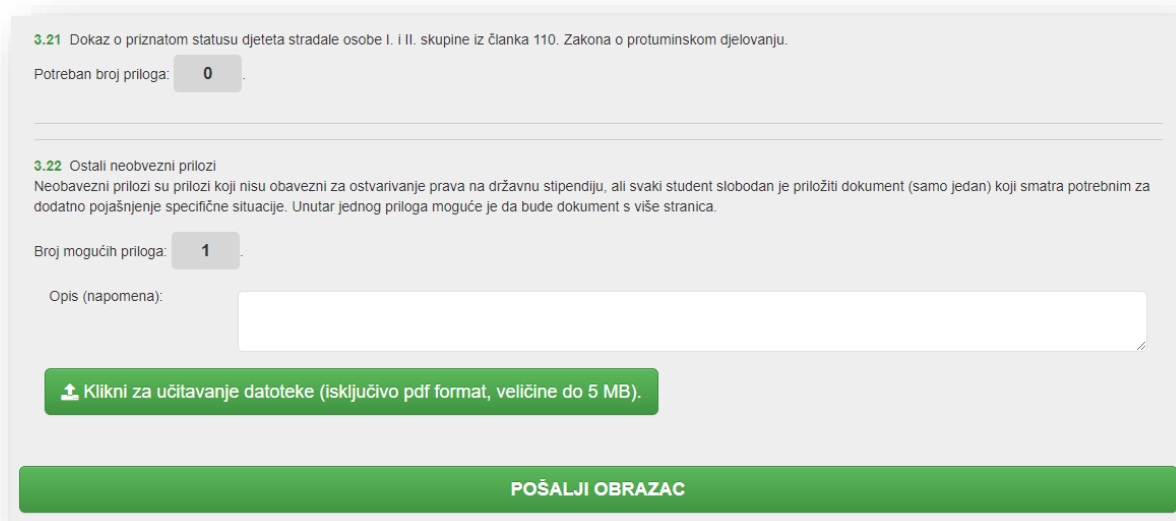
Student sve do završavanja obrasca u svakom trenutku može provjeriti koji je dokument učitao, pobrisati učitan prilog ili učitati novi dokument pod željeni prilog.

Pod zadnjom točkom u dijelu obrasca Prilozi uz prijavu (točka 3.22 u obrascu za E-D1 kategoriju, odnosno točka 3.8 u obrascu za P kategoriju) omogućeno je učitavanje neobveznog priloga (npr. dodatna potvrda o broju stečenih ECTS-a, potvrda o promjeni studija i sl.) i to jedan dokument u PDF formatu do 5 MB veličine.

Uz učitavanje neobveznog priloga omogućeno je i u polju **Opis (napomena)** objasniti na što se odnosi učitani neobvezni prilog.

3.1.6 Završavanje i slanje obrasca

Tek kada ste u potpunosti sigurni da ste ispravno unijeli sve tražene podatke u obrazac i učitali eventualne priloge, klikom na gumb **POŠALJI OBRAZAC** u koraku Prilozi uz prijavu završavate unos podataka te dostavljate obrazac u Ministarstvo u elektroničkom obliku.

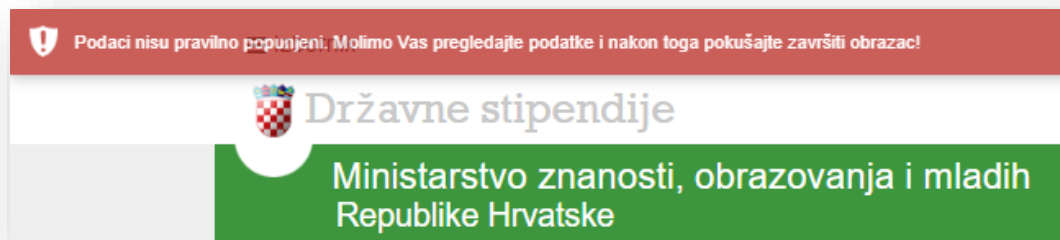


The screenshot shows a web form with two sections. The first section, labeled 3.21, is titled 'Dokaz o priznatom statusu djeteta stradale osobe I. i II. skupine iz članka 110. Zakona o protuminskom djelovanju.' It has a label 'Potreban broj priloga:' followed by a text input field containing the number '0'. The second section, labeled 3.22, is titled 'Ostali neobvezni prilazi' and contains the text: 'Neobavezni prilazi su prilazi koji nisu obavezni za ostvarivanje prava na državnu stipendiju, ali svaki student slobodan je priložiti dokument (samo jedan) koji smatra potrebnim za dodatno pojašnjenje specifične situacije. Unutar jednog priloga moguće je da bude dokument s više stranica.' Below this text is a label 'Broj mogućih priloga:' followed by a text input field containing the number '1'. Underneath is a label 'Opis (napomena):' followed by a large empty text area. At the bottom of the form is a green button with a white upload icon and the text 'Klikni za učitavanje datoteke (isključivo pdf format, veličine do 5 MB)'. At the very bottom of the form is a large green button with the text 'POŠALJI OBRAZAC'.

Slika 22. Prikaz gumba za završavanje i slanje obrasca

Nakon uspješnog završetka i slanja obrasca studentu će na odabranu adresu elektroničke pošte (točka 1.12 u obrascu) biti dostavljena obavijest o uspješnom slanju obrasca.

U slučaju kada pokušate završiti obrazac u kojem niste ispunili sve obvezne podatke ili učitali obvezne priloge, prikazat će se poruka s upozorenjem. Taj obrazac neće biti označen kao završen sve dok se ne ispune svi obvezni podaci ili učitaju obvezni prilazi te ponovno pokrene završavanje i slanje obrasca.



Slika 23. Upozoravajuća poruka nakon neuspješnog završavanja i slanja obrasca

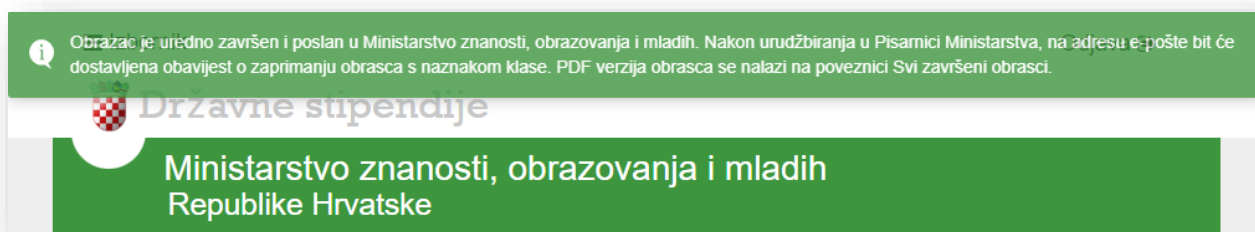
Obrazac ne smijete završiti i poslati prije nego što unesete sve tražene podatke jer ga u suprotnom više nećete moći mijenjati!

U slučaju potrebe za ispravkom podataka (pogrešno upisanih na završenom obrascu), potrebno je ispuniti **novi obrazac** s ispravnim podacima i završiti ga kako bi i taj novi obrazac bio elektronički poslan u Ministarstvo.

Obrazac se podnosi isključivo u elektroničkom obliku - obrazac i obvezni prilozi **ne šalju** se u tiskanom (papirnatom) obliku na adresu Ministarstva.

Klikom na gumb **POŠALJI OBRAZAC** on se jednokratno elektronički šalje u Ministarstvo. Tako poslan obrazac će zajedno s učitanim priložima (ako ih ima) automatski biti zaprimljen u pisarnici Ministarstva i urudžbiran te će na PDF verziji tako završenog obrasca biti vidljiv prijemni štambilj s naznakom klase, urudžbenog broja i datuma primitka u Ministarstvo.

Nakon zaprimanja u pisarnici Ministarstva studentu će na odabranu adresu elektroničke pošte (točka 1.12 u obrascu) biti dostavljena obavijest o zaprimanju prijave s naznakom klase.



Slika 24. Poruka nakon uspješnog završavanja obrasca sa slanjem u elektroničkom obliku

4. Dodatne informacije i tehnička pomoć

Za dodatne informacije o pravima prijave, priložima i ostalim pitanjima vezanim uz natječaj ili pak onima sadržajne prirode možete se obratiti na adresu elektroničke pošte drzavne-stipendije@mzom.hr ili na brojeve telefona: 01/4594-151 i 01/4594-544 gdje ćete dobiti odgovor i uputu od Službe za državne stipendije i druge potpore studentima Ministarstva znanosti, obrazovanja i mladih.

Upite tehničke prirode na koje odgovara informatička služba Ministarstva možete uputiti na adresu elektroničke pošte app-Obrasci@mzom.hr.